

Vážení rodiče,

na základě rozhodnutí zřizovatele a ředitelů škol, bude od 1.9.2020 ve školních jídelnách v Tanvaldu zaveden objednávkový systém. Objednávkový systém bude nastaven pro žáky formou stálé předobjednávky.

### **Důležité pokyny pro zahájení stravování od 1. 9. 2020:**

- Výběr ze 3 druhů hlavních jídel na jídelním lístku, z toho jídlo č.1 bude automatická předobjednávka.
- Automatickou předobjednávku lze měnit nejpozději den předem do 14:00 hod. (přes web **www.mujscolarest.cz** nebo na terminále před vstupem do jídelny)
- Jídlo lze odhlásit den předem do 14:00 hod. (přes web **www.mujscolarest.cz** nebo na terminále před vstupem do jídelny)
- Ve výjimečném případě (nemoc) lze provést odhlášku telefonicky na číslo: **731 438 470** nebo emailem: **zr.0670@scolarest.cz** do 8:00 hod. ráno aktuálního dne.
- Pokud nebude oběd odhlášen – automaticky bude cena oběda odečtena z konta!!!
- Burza jídel – po skončení rušení objednávky (po 8:00 hod. v den konzumace je možnost přesunout jídlo do Burzy objednávek, kde si ho může objednat strážník, který si předchozí den zapomněl objednat.
- Pro realizaci automatické objednávky musí být vždy dostatečný kladný zůstatek na kontě.
- Na stravovacím portále **www.mujscolarest.cz** lze sledovat jídelní lístek, objednávky, stav konta, konzumace, lze nastavit zasílání informace o poklesu stavu konta.

**K aktivaci vašeho objednávkového účtu je potřeba e-mailová adresa, na kterou Vám budou zaslány přihlašovací údaje do stravovacího portálu [www.mujscolarest.cz](http://www.mujscolarest.cz). Pro ty, kteří jsou již zaregistrovaní se nic nemění, jenom bychom Vás chtěli požádat o zaslání aktuální e-mailové adresy (viz. ústřížek níže). Prosíme o vyplnění a zaslání fotky nebo scanu ústřížku na e-mail [zr.0670@scolarest.cz](mailto:zr.0670@scolarest.cz) do 10. 7. 2020.**

Jméno žáka: ..... Třída: .....

Jméno zákonného zástupce: .....

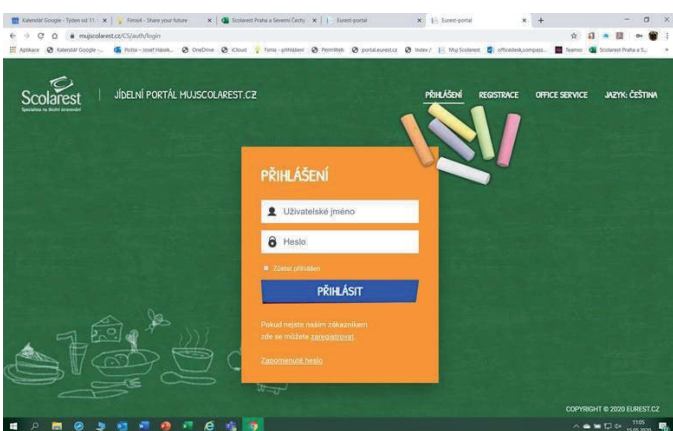
E-mail: ..... Telefon: .....

Datum: ..... Podpis: .....

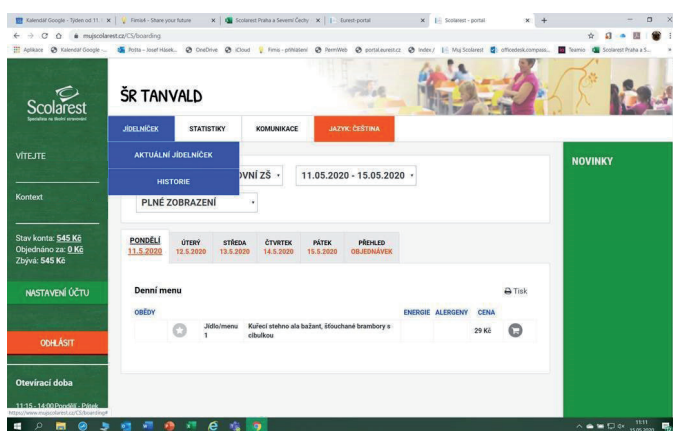
# Objednání jídla přes portál

www.mujscolarest.cz

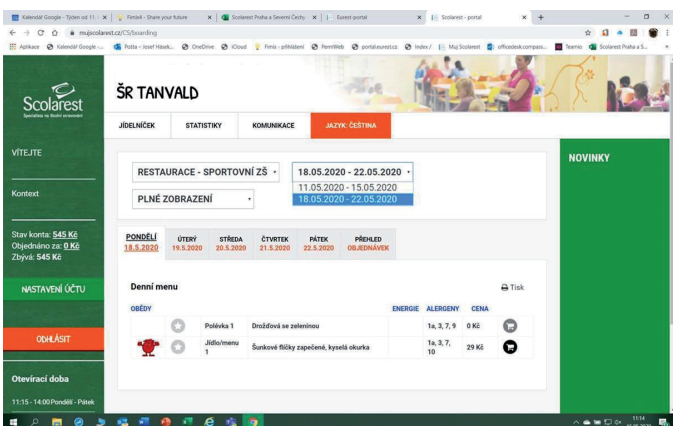
1. Po příchodu na nový webový portál budete vyzváni k přihlášení. Použijte své přihlašovací údaje, ty zůstávají stále platné.



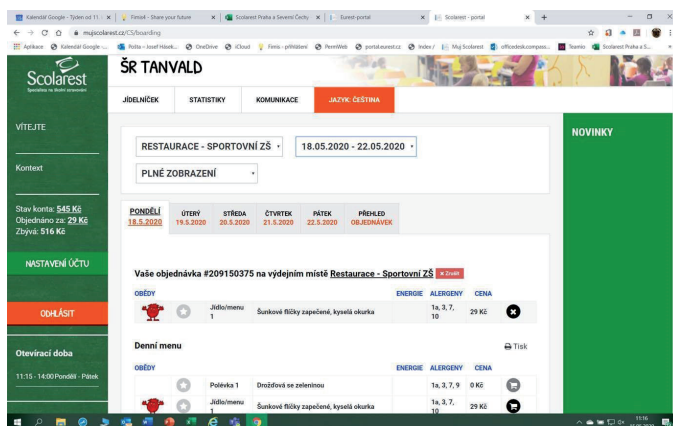
2. Po přihlášení zvolíte v menu položku jídelníček/aktuální. Zobrazí se jídelníček na aktuální týden. Výběr dne probíhá v jednotlivých záložkách.



3. V rozbalovacím menu zvolte výběr týdne (pokud je jiný než aktuálně zobrazený).



4. Ze zobrazeného jídelníčku vyberte požadované jídlo, kliknutím na ikonu nákupního vozíku. Tím jídlo objednáte.



5. Případné zrušení objednaného jídla provedete v přehledu konkrétního dne kliknutím na tlačítko zrušit (ikona křížku).